



Volvo Trucks. Driving Progress

VOLVO FM





LE VOLVO FM

L'évolution
signée
Volvo Trucks





Conçu pour votre entreprise.

Le Volvo FM dispose de courbes plus douces et est plus spacieux et plus intelligent que jamais. C'est un véritable bureau sur roues. Il est votre partenaire commercial, ainsi qu'un prolongement de vous-même. C'est un outil qui vous mènera loin. Êtes-vous prêt ?

Plus d'informations chez votre Agent Commercial local

AGILE ET EXPERT

Un bureau sur roues.

Il a toujours été le compagnon de travail qui participe au bon déroulement d'une journée. De plus, il peut être personnalisé pour se spécialiser précisément pour vos types de missions. L'évolution vous offre le Volvo FM : un véhicule intelligent et polyvalent, qui dispose désormais davantage d'espace intérieur et de confort, de fonctions de sécurité étendues et d'outils pour une journée encore plus efficace.

Il est clair qu'il représente la prochaine étape de l'évolution. Son apparence peut vous sembler familière, mais le profil est plus droit, les courbes plus douces et le caractère des phares plus trempé. Les fenêtres sont généreuses et celle de la portière descend bas, afin d'offrir une excellente vue d'ensemble depuis le siège du conducteur.

En vous asseyant sur le siège conducteur et avant même d'avoir démarré le moteur, vous remarquerez immédiatement la toute nouvelle interface conducteur, conçue pour faciliter votre travail. Et, dès que vous prendrez la route, vous ressentirez la motricité du groupe motopropulseur Volvo.

Ce véhicule est prêt pour votre journée de travail.







Chaque
élément de sa
conception a été
soigneusement
pensé.



AMÉNAGEMENT EXTÉRIEUR

Le visage de l'évolution.

Êtes-vous un conducteur très occupé, qui souhaite dominer son activité ainsi que les événements du trafic ? Découvrez la nouvelle évolution du Volvo FM. C'est votre lieu de travail sur roues. Et vous êtes aux commandes.

Le profil droit et la forme aérodynamique de la cabine. Les phares emblématiques. Les fenêtres généreuses, la ligne de porte basse et les rétroviseurs élégants. Les courbes qui épousent les angles avants du véhicule et s'étirent vers l'arrière pour mettre en avant l'efficacité de sa conception.

Tout est soigneusement pensé. Pour que le travail soit effectué de la manière la plus efficace qui soit et que vous puissiez livrer

dans les délais. Il est facile d'entrer et de sortir du Volvo FM, de travailler autour et, de votre poste de conduite, vous pouvez facilement observer les environs. Il est conçu pour être un partenaire fiable et vous aider à atteindre vos objectifs. Afin d'ouvrir la voie au profit et à la prospérité. Jour après jour.



UN INTÉRIEUR OPTIMISÉ

Tout ce dont vous avez besoin. Placé exactement là où vous l'attendiez.

Les mains sur le volant et les yeux sur la route, tel était le mantra de l'équipe de conception en charge de l'interface conducteur. Nous avons beaucoup travaillé sur l'interface, afin que vous n'ayez pas à vous en soucier.

Asseyez-vous et votre main droite se placera sur le levier de la boîte de vitesses automatisée I-Shift nouvelle génération. La colonne de direction réglable permet de placer le volant dans votre position préférée. L'instrumentation de bord s'allume et dispose d'un combiné d'instruments entièrement numérique et dynamique. L'interface conducteur est adaptable et optimisée pour chaque situation, que vous effectuiez votre vérification quotidienne, conduisiez à la vitesse maximale autorisée sur l'autoroute, vous dirigiez vers votre point de chargement ou chargiez votre véhicule.

La plupart des fonctions sont contrôlées à l'aide des commandes au volant. Un grand pas dans l'évolution. Toutes ces améliorations, afin que vous puissiez garder les mains sur le volant. À votre droite, l'écran secondaire vous donne accès aux fonctions multimédias, aux outils de communication et aux applications. C'est le centre de commande de votre bureau mobile. L'ensemble de l'interface est intuitive, adaptable et accessible, exactement comme vous le souhaitez. De plus, la cabine est spacieuse et regorge d'espaces de rangement intelligents pour tout ce dont vous avez besoin.





**Une excellente
visibilité et un
incroyable confort
de conduite.**



PRENONS LES MESURES

Conçu spécialement pour vous.

Espace habitable ou de chargement ? Optimiser le poids ou le volume ? Vous conduisez autour de zones urbaines ou de longues distances entre les pôles logistiques ? Haut ou bas, rapide ou lent ? Le Volvo FM est le véhicule le plus polyvalent de la gamme et peut s'adapter à toutes ces situations.

Vous avez le choix entre six tailles de cabine. Des cabines de jour compactes, qui vous permettent de maximiser votre espace de chargement tout en bénéficiant d'un grand confort, aux cabines spacieuses à couchettes et Globetrotter. L'entrée dans toutes ces cabines est aisée et elles offrent toutes une excellente visibilité et un incroyable confort de conduite. Ces cabines sont spacieuses et offrent des rangements encore plus intelligents que ceux auxquels vous êtes habitué dans un Volvo FM. Quelle est celle qui conviendra le mieux ?

Tirez-vous des remorques ou avez-vous besoin d'un véhicule porte-charge ? Ou toute autre superstructure construite pour un but spécifique ? Le châssis est bien préparé pour le carrossage et est très facile à personnaliser pour votre solution de transport. Vous avez besoin d'une capacité de charge élevée sans sacrifier la maniabilité ? Choisissez entre deux, trois, quatre ou cinq essieux. Les essieux avant à suspension pneumatique peuvent

supporter jusqu'à 10 tonnes de charge chacun, offrant ainsi une capacité ou flexibilité accrue. Si le poids est un problème et que vous n'évoluez pas sur terrain accidenté, vous pouvez équiper votre Volvo FM de caractéristiques techniques légères qui vous permettent d'augmenter votre charge utile, ainsi que votre productivité.

Le Volvo FM dispose d'une large gamme de groupes motopropulseurs. Choisissez parmi les moteurs diesel de 330 à 500 ch, qui peuvent également fonctionner grâce à des carburants alternatifs, si vous le souhaitez. Nous disposons même du Volvo FM GNL, roulant au gaz. La puissance est transmise par la boîte de vitesses automatisée I-Shift, à rapports extra lents ou embrayage double, si vous en avez besoin.

Votre Agent Commercial local vous aidera à personnaliser votre Volvo FM selon vos goûts et à vos besoins personnels.



VOTRE PRODUCTIVITÉ

Pour abattre une grande quantité de travail.

Le Volvo FM peut être doté de nombreuses fonctionnalités qui vous permettent d'en faire plus, avec moins d'effort et en moins de temps. Nous vous aiderons à adapter votre véhicule à vos besoins et à vos tâches.


Pour certains types de transport, la productivité dépend de beaucoup plus de paramètres que la vitesse commerciale et la capacité de charge utile. Cela dépend en grande partie des manœuvres sur les aires de chargement, du chargement, de la livraison, du déchargement, des tâches administratives et autres tâches qui déterminent la quantité de travail que vous pouvez abattre pendant votre service. Ce véhicule est prêt à tout équilibrer.

La facilité à entrer ou sortir de la cabine est par exemple un élément dont l'importance augmente avec le nombre de va et vient quotidiens. La cabine du Volvo FM offre une position de conduite basse, ce qui permet un accès facile et une excellente visibilité. Néanmoins, elle offre espace et confort au conducteur professionnel très occupé. Il est également beaucoup plus facile de manœuvrer dans des passages étroits et dans les aires de chargement encombrées grâce au système Volvo Dynamic Steering et aux essieux poussés et traînés offrant des angles de braquage importants.

Le cœur du Volvo FM est bien sûr le moteur. Choisissez parmi les moteurs D11 avec des puissances allant de 330 à 450 ch et les moteurs D13 avec des puissances allant jusqu'à 500 ch. Il existe une puissance adaptée à tous les besoins. La boîte de vitesses automatisée I-Shift change de rapport au bon moment pour tirer le meilleur parti de la puissance du moteur. De plus, les modes de conduite I-Shift sont encore plus faciles à utiliser. La boîte de vitesses automatisée I-Shift à rapports extra lents vous permet de démarrer facilement avec d'importantes charges, d'évoluer à une vitesse extra lente et d'utiliser efficacement le carburant à grande vitesse. De plus, avec l'I-Shift à double embrayage, vous pouvez facilement garder une vitesse moyenne élevée, même sur un terrain vallonné.

Au volant, vous disposerez non seulement d'une excellente position de conduite, mais aurez également accès sur l'écran secondaire à tous les outils de communication dont vous avez besoin pour travailler efficacement. Lorsque tout ce dont vous avez besoin est bien organisé et accessible, le travail devient plus facile.





**Ce véhicule est
paré pour toute
éventualité.**



Un lieu de travail sur roues
très confortable.





VOTRE EFFICACITÉ ÉNERGÉTIQUE

Ce sont les bénéfices que vous en tirez qui comptent.

Votre véhicule est une machine magique. Entre vos mains, il transforme le carburant en transport et en une activité rentable. Grâce au Volvo FM, vous maîtrisez vos coûts de carburant et votre empreinte environnementale. Et surtout, vous êtes assuré d'optimiser chaque goutte de carburant.

Les analyses de consommation de carburant vous renseignent sur l'efficacité énergétique. Mais elles ne vous offrent pas une vision complète de la productivité que vous tirez de chaque goutte. De la cabine aérodynamique aux groupes motopropulseurs du Volvo FM, en passant par les services de gestion de flotte, tout est conçu pour économiser du carburant sans atténuer les performances ou la productivité.

Quel que soit le niveau de puissance que vous choisissiez, le moteur Volvo FM tirera le maximum de performances de chaque goutte de carburant. Un couple important est disponible à bas régime et la boîte de vitesses automatisée I-Shift sélectionnera le bon rapport, qui sera passé exactement au bon moment. La boîte de vitesses automatisée I-Shift à rapports extra lents vous permet de démarrer facilement et de vous déplacer à une

vitesse extra-lente, sans compromettre la consommation de carburant et le confort à des vitesses plus élevées. Avec l'I-Shift à embrayage double, vous serez capable de garder une vitesse élevée et d'économiser du carburant sur les routes vallonnées.

Si vous souhaitez réduire encore plus votre empreinte environnementale sans compromettre les performances, découvrez le Volvo FM LNG qui fonctionne au gaz.

Si vous souhaitez faciliter encore l'amélioration de votre rendement énergétique, découvrez I-See. Il optimise votre vitesse et vos changements de rapports en fonction de la topographie de vos itinéraires.

Grâce au Volvo FM, votre carburant vous emmènera plus loin, et cela à plus d'un titre.



VOTRE SÉCURITÉ

Vous êtes aux commandes. Mais vous êtes bien assisté.

Nous voulons que vous soyez entièrement maître de votre véhicule. Néanmoins, nous voulons aussi vous aider à rester en sécurité. Si quoi que ce soit devait se produire, nous voulons que vous soyez bien protégés. Nous avons donc intégré beaucoup d'éléments de sécurité au Volvo FM.

La cabine Volvo FM offre une visibilité que peu de gens dans l'industrie peuvent atteindre. Il dispose de fenêtres généreuses, d'une conception de rétroviseurs optimisée et vous pouvez même abaisser la fenêtre de la portière passager pour améliorer encore la visibilité. La caméra d'angle côté passager couvre la zone proche du véhicule côté passager. Au total, jusqu'à huit caméras peuvent être connectées, afin d'optimiser la visibilité lors de votre activité. Vous pouvez savoir ce qui se passe autour de vous et avez la possibilité de réagir vite, grâce à la grande réactivité de la direction et à la maniabilité précise du véhicule. Le régulateur de vitesse en descente utilise les freins auxiliaires pour réduire la vitesse et engage les freins de service seulement si nécessaire.

Les systèmes d'assistance tels que l'avertisseur de collision avec freinage d'urgence, Volvo Dynamic Steering avec assistance à la stabilité et l'assistance active au maintien de la trajectoire

offrent une aide précieuse dans des situations qui auraient autrement pu être catastrophiques. Ces assistances ne sont pas des gadgets, ce sont des fonctions de sécurité qui interviennent pour vous corriger et vous maintenir dans vos marges de sécurité prévues. Grâce à Dynafleet Safety, vous pouvez identifier les potentiels d'amélioration.

Si un accident devait se produire, vous êtes assis dans ce qui est sans doute la cabine la plus protectrice du secteur des transports. Une cabine qui dépasse les exigences légales en matière de sécurité. Vous êtes bien protégé.

La sécurité s'inscrit au cœur de tout ce que nous entreprenons. Depuis plus de 50 ans, nous disposons de notre propre équipe de recherche sur les accidents et savons comment adopter une approche holistique de la sécurité. Tout est construit là-bas.







VOTRE DISPONIBILITÉ

Prêt lorsque vous l'êtes.

Chargez, conduisez et livrez à l'heure. C'est le temps d'utilisation de votre véhicule qui est important. Nous avons conçu le Volvo FM afin qu'il soit prêt lorsque vous l'êtes et pour éviter les arrêts imprévus. Et vous pouvez adapter l'assistance au rythme de votre entreprise.

Un véhicule durable est l'élément essentiel permettant l'optimisation de la disponibilité. Le Volvo FM est conçu pour ne jamais vous laisser tomber. Notre conception, les matériaux que nous avons choisis et les solutions que nous proposons, tous ces éléments vous permettent de ne jamais stopper votre activité. Un système électrique avec 4 batteries qui sécurise votre capacité de démarrage, même si vous utilisez de nombreux équipements de bord lorsque vous restez dans la cabine. Tout cela pour maintenir votre disponibilité.

Les composants et les systèmes finissent par s'user, même sur un véhicule Volvo. Le Volvo FM peut communiquer à distance son état de forme à l'atelier. De cette manière, l'entretien et les

réparations peuvent être planifiés en fonction de votre activité réelle. De cette façon, vous pouvez passer d'arrêts non planifiés à des actions planifiées qui nécessitent moins de temps en atelier et entraînent des coûts moins élevés.

Le meilleur moyen d'optimiser votre temps de disponibilité est de disposer d'une Solution de maintenance Volvo Blue qui comprend un certain nombre de réparations nécessaires, à un coût mensuel fixe. Votre véhicule sera toujours prêt quand vous le serez.

Consultez le site volvotrucks.fr ou adressez-vous à votre Agent Commercial pour adapter les services à vos besoins.





LE VOLVO FM

**Informations. Choix.
Accessoires.**

EURO 5

Votre Volvo FM sur mesure.

Ce ne sont que quelques-unes des options dont vous disposez pour adapter votre Volvo FM en fonction de vos besoins. Les caractéristiques complètes et toutes les options possibles sont disponibles chez votre Agent Commercial Volvo ou sur le site www.volvotrucks.fr.

Cabines



Cabine courte surbaissée



Cabine courte



Cabine Basse couchette



Cabine couchette



Cabine Globetrotter



Cabine double

Moteurs Euro 5

11 LITRES	Puissance maxi	Couple maxi
D11C330 (243 kW)	330 ch à 1 600–1 900 tr/min	1 600 Nm à 950–1 400 tr/min
D11C370 (272 kW)	370 ch à 1 600–1 900 tr/min	1 750 Nm à 950–1 400 tr/min
D11C410 (302 kW)	410 ch à 1 600–1 900 tr/min	1 950 Nm à 950–1 400 tr/min
D11C450 (332 kW)	450 ch à 1 600–1 900 tr/min	2 150 Nm à 950–1 400 tr/min

13 LITRES	Puissance maxi	Couple maxi
D13C380 (280 kW)	380 ch à 1 400–1 900 tr/min	1 900 Nm à 1 000–1 400 tr/min
D13C420 (309 kW)	420 ch à 1 400–1 900 tr/min	2 100 Nm à 1 000–1 400 tr/min
D13C460 (338 kW)	460 ch à 1 400–1 900 tr/min	2 300 Nm à 1 000–1 400 tr/min
D13C500 (368 kW)	500 ch à 1 400–1 900 tr/min	2 500 Nm à 1 050–1 400 tr/min

Boîtes de vitesses Euro 5

I-SHIFT

Boîte de vitesses automatisée 12 rapports avec médiateur et doubleur de gamme. La version à double embrayage (SPO2812) assure un passage des rapports rapide, transparent et confortable, sans perte de couple.

Type	Rapport supérieur	Couple moteur (Nm)	PTR autorisé (tonnes)
AT2412F	Prise directe	2400	44
AT2612F	Prise directe	2600	100
ATO2612F	Surmultipliée	2600	100
SPO2812 double embrayage	Surmultipliée	2800	80

POWERTRONIC











Transmission entièrement automatique avec convertisseur de couple et refroidisseur d'huile. Changez les rapports sans perte de puissance.

Type	Rapport supérieur	Couple moteur (Nm)	PTR autorisé (tonnes)
PT2106	Prise directe	2100	44
PT2606	Prise directe	2600	60

Configurations d'essieu tracteur

 4×2	 6×2 (essieu poussé)	 6×2 (essieu entraîné)	 6×4	 8×4
--	--	--	--	---

Configurations d'essieu porteur

 4×2	 6×2 (essieu entraîné)	 6×2 (essieu poussé)	 6×4	 8×2 (essieux avant doubles)	 8×2 (tridem)	 8×4 (essieux avant doubles)
 8×4 (essieu poussé en tridem)	 8×4 (essieu entraîné en tridem)	 10×4 (essieux avant doubles, essieu entraîné)				

● = Essieu moteur.

⊙ = Essieu non moteur (poussé, entraîné ou avant).

Voici une petite sélection des caractéristiques techniques, mais le choix est beaucoup plus large.

Contactez votre Agence Commerciale Volvo ou rendez-vous sur le site www.volvotrucks.fr pour en savoir plus.

EURO 3

Votre Volvo FM sur mesure.

Ce ne sont que quelques-unes des options dont vous disposez pour adapter votre Volvo FM en fonction de vos besoins. Les caractéristiques complètes et toutes les options possibles sont disponibles chez votre Agent Commercial Volvo ou sur le site www.volvotrucks.fr.

Cabines



Cabine courte surbaissée



Cabine courte



Cabine Basse couchette



Cabine couchette



Cabine Globetrotter



Cabine double

Moteurs Euro 3

11 LITRES	Puissance maxi	Couple maxi
D11A330 (243 kW)	330 ch à 1 400–1 950 tr/min	1 650 Nm à 1 000–1 300 tr/min
D11A370 (272 kW)	370 ch à 1 600–1 900 tr/min	1 770 Nm à 1 000–1 400 tr/min
D11A430 (317 kW)	430 ch à 1 800–1 900 tr/min	1 970 Nm à 1 100–1 400 tr/min

13 LITRES	Puissance maxi	Couple maxi
D13A400 (294 kW)	400 ch à 1 400–1 800 tr/min	2 000 Nm à 1 050–1 400 tr/min
D13A440 (324 kW)	440 ch à 1 400–1 800 tr/min	2 200 Nm à 1 050–1 400 tr/min
D13A480 (353 kW)	480 ch à 1 400–1 800 tr/min	2 400 Nm à 1 050–1 400 tr/min

Boîtes de vitesses Euro 3

I-SHIFT

Boîte de vitesses automatisée 12 rapports avec médiateur et doubleur de gamme. La version à double embrayage (SPO2812) assure un passage des rapports rapide, transparent et confortable, sans perte de couple.


Type	Rapport supérieur	Couple moteur (Nm)	PTR autorisé (tonnes)
AT2412F	Prise directe	2400	44
AT2612F	Prise directe	2600	100
ATO2612F	Surmultipliée	2600	100
SPO2812	Surmultipliée	2800	80

POWERTRONIC











Transmission entièrement automatique avec convertisseur de couple et refroidisseur d'huile. Changez les rapports sans perte de puissance.

Type	Rapport supérieur	Couple moteur (Nm)	PTR autorisé (tonnes)
PT2106	Prise directe	2100	44
PT2606	Prise directe	2600	60

Configurations d'essieu tracteur

 4x2	 6x2 (essieu poussé)	 6x2 (essieu traîné)	 6x4	 8x4
--	--	--	--	---

Configurations d'essieu porteur

 4x2	 6x2 (essieu traîné)	 6x2 (essieu poussé)	 6x4	 8x2 (essieux avant doubles)	 8x2 (tridem)	 8x4 (essieux avant doubles)
 8x4 (essieu poussé en tridem)	 8x4 (essieu traîné en tridem)	 10x4 (essieux avant doubles, essieu traîné)				

● = Essieu moteur.

○ = Essieu non moteur (poussé, traîné ou avant).

Voici une petite sélection des caractéristiques techniques, mais le choix est beaucoup plus large.

Contactez votre Agence Commerciale Volvo ou rendez-vous sur le site www.volvotrucks.fr pour en savoir plus.



ACCESSOIRES

Votre véhicule. Votre choix.

Le Volvo FM n'est jamais vraiment complet tant que vous n'êtes pas assis derrière le volant, accédant ainsi à tout l'équipement et toutes les fonctionnalités dont vous avez besoin pour votre travail et votre vie sur la route. Nous disposons des accessoires dont vous avez besoin pour équiper votre véhicule comme vous le souhaitez. Votre choix.

Renseignez-vous sur www.volvotrucks.fr et demandez à votre Agent commercial comment le personnaliser.



7 bonnes raisons de choisir le Volvo FM.

C'est votre lieu de travail sur roues.

1 LES CABINES MODERNES. Le profil droit offre plus d'espace intérieur, des fenêtres généreuses et une ligne de porte abaissée pour une excellente visibilité autour du véhicule, même dans les environnements animés. Le Volvo FM, intégrant des matériaux haut de gamme et des rangements intelligents dans la cabine, constitue le lieu de travail moderne pour les conducteurs occupés.



2 UNE PERSONNALISATION FACILE. Choisissez parmi neuf motorisations différentes, y compris celles fonctionnant au gaz. Laquelle des six tailles de cabine vous convient ? Avez-vous besoin de deux, trois, quatre ou cinq essieux ? Il est facile de personnaliser votre Volvo FM en fonction de vos besoins en puissance et des exigences spécifiques de vos clients.

3 LE LIEU DE TRAVAIL ERGONOMIQUE PAR EXCELLENCE. Le Volvo FM vous permet de travailler efficacement sans vous épuiser. Il est très facile d'entrer et de sortir de la cabine en toute sécurité. La fonction de colonne de direction réglable permet à tous les conducteurs de trouver la position idéale de conduite. De plus, la fonction Volvo Dynamic Steering est conçue pour faciliter les manœuvres du conducteur.



4 LA CAPACITÉ DE CHARGE. Vous pouvez choisir une version étonnamment légère pour optimiser votre charge utile pour du transport de marchandises lourdes. De plus, les essieux avant à suspension pneumatique peuvent supporter jusqu'à 10 tonnes chacun. Et si vous avez besoin de transporter des charges vraiment lourdes, il existe un essieu tandem avec suspension à lames qui supporte une charge de 38 tonnes.



5 L'INTERFACE CONDUCTEUR. Une instrumentation de bord entièrement numérique et adaptée à votre véhicule, à vos besoins et à vos exigences de conduite. Un écran secondaire qui vous permet aussi de contrôler vos outils de communication et vos applications. Pour que vous puissiez garder vos mains sur le volant et vos yeux sur la route.

6 LA VISIBILITÉ. Grâce à ses fenêtres généreuses et ses rétroviseurs bien conçus, le Volvo FM offre une excellente visibilité. De plus, vous pouvez ajouter jusqu'à huit caméras, l'une d'entre elles étant la caméra d'angle côté passager, placée dans le rétroviseur du côté passager, les vues des caméras étant affichées sur l'écran secondaire. Cela vous permettra de disposer d'une vue d'ensemble de la circulation, de votre véhicule et de votre chargement.



7 LA GAMME I-SHIFT. Pour le Volvo FM, vous pouvez choisir parmi un grand choix de matériels et de logiciels au sein de la famille I-Shift. Les modes de conduite I-Shift sont plus faciles à utiliser que jamais. Grâce aux rapports de vitesse lents, qui vous permettent d'évoluer à une vitesse extra lente pour s'adapter à votre activité, la boîte de vitesses automatisée I-Shift à double embrayage change de rapport sans rupture de couple. L'I-Shift permet une conduite des plus sécurisées et efficaces.





LE VOLVO FM

Passez au niveau supérieur.

L'évolution se poursuit. Voici votre lieu de travail roulant, votre bureau sur roues. Décrivez à votre Agent Commercial local les différents défis que vous avez à relever au quotidien et nous concevrons un Volvo FM adapté à vos besoins. Les offres de financement flexibles et les polices d'assurance sur mesure Volvo Financial Services peuvent vous aider à investir et à protéger l'investissement dans vos véhicules.

Trouvez votre Agent Commercial le plus proche sur [volvotrucks.fr](https://www.volvotrucks.fr)

Certains équipements présentés ou mentionnés peuvent être proposés en option ou en tant qu'accessoires. Leur disponibilité est susceptible de varier d'un pays à l'autre en fonction de la législation en vigueur. Votre Agent Commercial Volvo se tient à votre disposition pour des informations plus détaillées. En raison des limitations inhérentes au système d'impression, les couleurs représentées peuvent différer légèrement des couleurs réelles. Volvo se réserve le droit de modifier les caractéristiques techniques des produits sans préavis.



C'est un trait de famille.

L'évolution s'étend sur toute notre gamme de véhicules.
 Pour en savoir plus, rendez-vous chez votre Agent
 Commercial local ou sur www.volvotrucks.fr



LE VOLVO FH16 Notre véhicule le plus puissant, conçu pour travailler dans les environnements les plus exigeants. Maintient facilement une vitesse moyenne élevée avec une capacité de charge importante sur des itinéraires vallonnés. Offre le niveau de confort le plus élevé sur la route.

Puissances moteur : 540–750 ch.
 Cabines : Cinq tailles.



LE VOLVO FH L'expérience ultime du transport longue distance. Un véhicule personnalisé qui améliore la santé de votre entreprise grâce à une excellente disponibilité et à une efficacité énergétique optimisée. Un environnement et un confort de conduite exceptionnels pour les conducteurs qui passent leur vie sur la route.


Puissances moteur de 420 à 540 ch.
 Cabines : Cinq tailles.
 Carburants alternatifs : Diesel et GNL*.


*)Prérequis : Carburant spécifié Euro 6 disponible sur le marché.



LE VOLVO FMX Un véhicule robuste, intelligent et sûr qui garantit le plus haut niveau de disponibilité et de productivité, même au sein des environnements les plus difficiles. Offre une conduite agréable et une superbe visibilité.

Puissances moteur : 330–540 ch.
 Cabines : Six tailles.





VOLVO

Volvo Truck Corporation
volvotrucks.com